

111年 臺北市參與式預算

提案票選活動

台北通 i-Voting 投票流程

01 點選 **服務** → 點選 **i-Voting網路投票**



1

02 點選 **進行投票** → 選擇您 **戶籍地/就學/就業** 的行政區



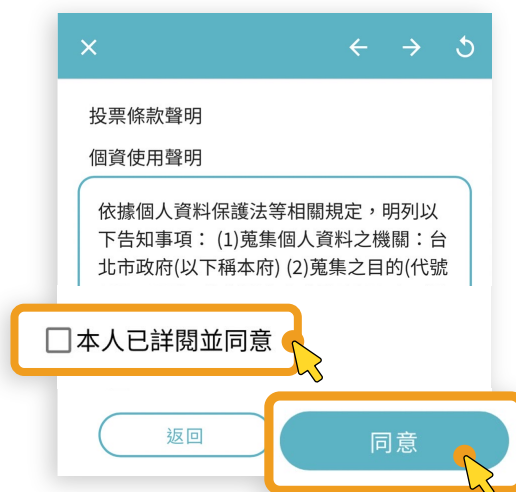
2

03 進入行政區投票頁面 → 瀏覽議題內容 → 點選 **我要投票** 按鈕



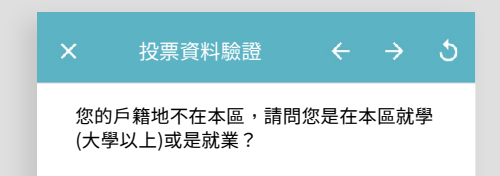
3

04 詳閱聲明後 **勾選同意** → 按下 **同意** 按鈕



4

05 進入投票資料驗證頁面：
戶籍在本區、居住、就學(高中職) 系統將直接跳過此步驟 進入案件投票頁面，
若 **在本區就學(大學以上)、就業** 請填寫資料 以 **就學或就業** 身份投票



選擇 **就讀學校** → 填寫學校名稱 選擇 **就業公司** → 填寫公司名稱



按下 **送出** 按鈕

5

06 選出 **您最愛的提案** (依各區投票規則選取) → 按下 **送出** 按鈕



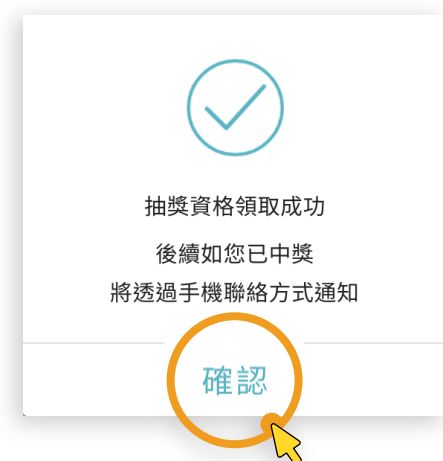
6

07 投票完成!
→ 輸入 **電子信箱** 留存投票紀錄
→ 輸入 **手機門號** 參加抽獎活動 → 按下 **送出** 按鈕



7

08 抽獎資格領取成功! 中獎將透過 **手機簡訊方式** 通知領獎!



8